

MS ALFABETIZA

Acesse a solução



Login

Código do aluno (a)

Senha

Acessar

[Esqueceu o código ou a senha?](#)

Entrar com gov.br

O gov.br é um serviço online de identificação e autenticação digital do cidadão em único meio, para acesso aos diversos serviços públicos digitais.



MS ALFABETIZA

Acesse a solução



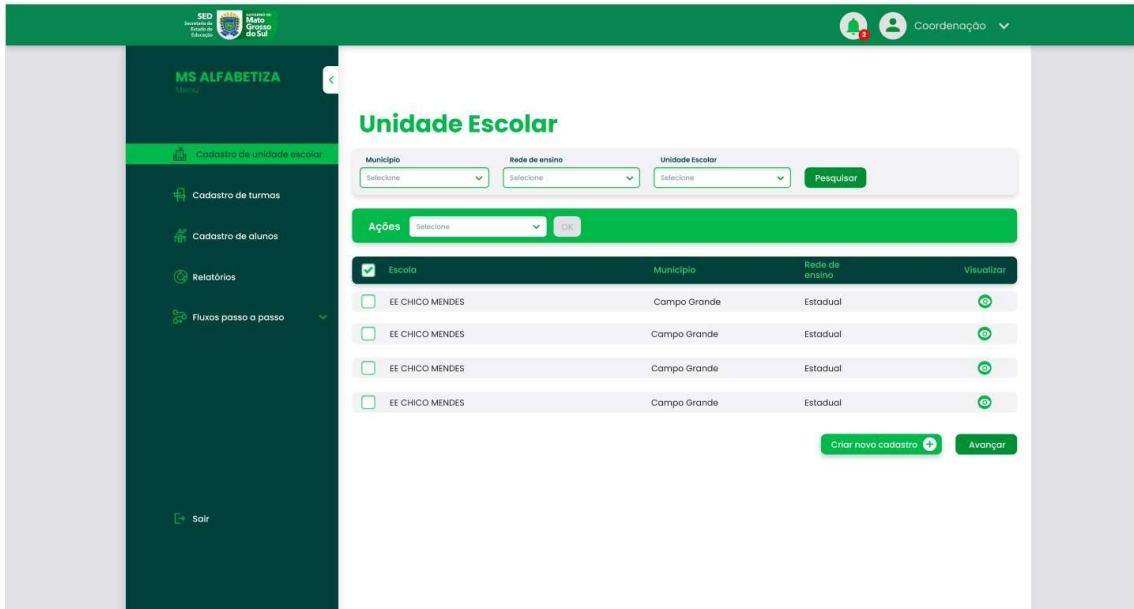
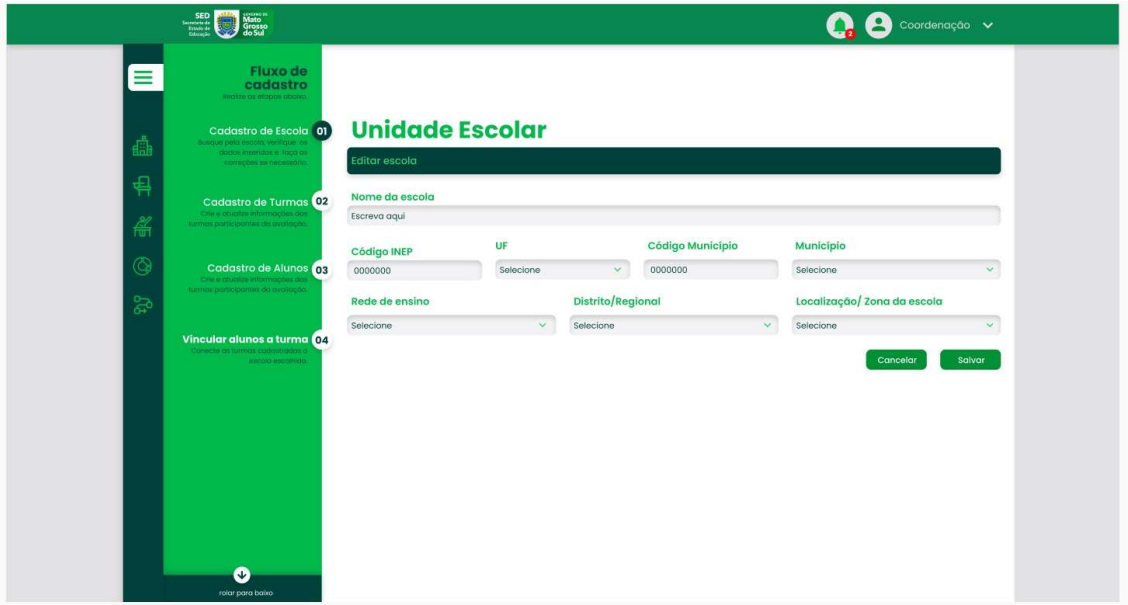
Recuperar senha



Você receberá um link no seu e-mail para resetar sua senha.

Senha

Enviar





SED Secretaria Estadual de Educação **Estado do Rio Grande do Sul**  **Coordenação** 





Fluxo de cadastro
Realize os seguintes passos:


- 01 Cadastro de Escola**
Atualize as informações cadastrais da unidade escolar e faça as correções de necessidade.
- 02 Cadastro de Turmas**
Crie e atualize informações das turmas participantes da disciplina.
- 03 Cadastro de Alunos**
Crie e atualize informações dos alunos participantes da disciplina.
- 04 Vincular alunos a turma**
Crie e atualize a vinculação de alunos às turmas.


Unidade Escolar



Município: Rede de ensino: Unidade Escolar: **Pesquisar**

Ações: **OK**

<input checked="" type="checkbox"/>	Escola	Município	Rede de ensino	Visualizar
<input type="checkbox"/>	EE CHICO MENDES	Campo Grande	Estadual	
<input type="checkbox"/>	EE CHICO MENDES	Campo Grande	Estadual	
<input type="checkbox"/>	EE CHICO MENDES	Campo Grande	Estadual	
<input type="checkbox"/>	EE CHICO MENDES	Campo Grande	Estadual	

Criar novo cadastro  **Avançar**

 **rolar para baixo**

SED Secretaria Estadual de Educação **Estado do Rio Grande do Sul**  **Coordenação** 

Fluxo de cadastro
Realize os seguintes passos:

- 01 Cadastro de Escola**
Atualize as informações cadastrais da unidade escolar e faça as correções de necessidade.
- 02 Cadastro de Turmas**
Crie e atualize informações das turmas participantes da disciplina.
- 03 Cadastro de Alunos**
Crie e atualize informações dos alunos participantes da disciplina.
- 04 Vincular alunos a turma**
Crie e atualize a vinculação de alunos às turmas.

Turma


editar turma

Ano Letivo: Tipo de ensino: Ano/Fase: Letra da turma: Turno:

Nome da turma:

Observação da turma:

Cancelar **Salvar**

 **rolar para baixo**

SED Secretaria de Educação | Estado do Rio Grande do Sul | Coordenação

Fluxo de cadastro

Cadastro de Escola
Insere o nome da escola, o endereço, o endereço eletrônico e, caso seja necessário, o código de inscrição.

Cadastro de Turmas
Crie e consulte informações das turmas participativas da educação.

Cadastro de Alunos
Crie e consulte informações dos alunos participativos da educação.

Vincular alunos a turma 04
Crie e consulte informações dos alunos vinculados a uma turma.

rotar para baixo

Turma

Alocar alunos

Municipal: Seleção | Rede de ensino: Seleção | Unidade Escolar: EE CHICO MENDES

Ano Letivo: Seleção | Tipo de ensino: Seleção | Ano/Fase: Seleção | Turno: Seleção | Turma: Seleção

Alocar alunos

Alunos

Ano Letivo: Seleção | Nome: Seleção | Ano de nascimento: Seleção | Possui deficiência: Seleção

Pesquisar

<input checked="" type="checkbox"/>	Nome	Nascimento	Deficiência	Acessibilidade	Turma	Visualizar
<input type="checkbox"/>	Aluno nome	00/00/0000	Sim	Necessária	-	
<input type="checkbox"/>	Aluno nome	00/00/0000	Não	Desnecessária	-	
<input type="checkbox"/>	Aluno nome	00/00/0000	Não	Desnecessária	2º ano A	
<input type="checkbox"/>	Aluno nome	00/00/0000	Sim	Necessária	2º ano B	

Avançar

SED Secretaria de Educação | Estado do Rio Grande do Sul | Coordenação

MS ALFABETIZA

Cadastro de unidade escolar

Cadastro de Turmas

Cadastro de alunos

Relatórios

Fluxos passo a passo

Sair

Turmas

Ano Letivo: Seleção | Tipo de ensino: Seleção | Ano/Fase: Seleção | Turno: Seleção

Pesquisar

Ações: Seleção

<input checked="" type="checkbox"/>	Turma	Tipo ensino	Ano/Fase	Letra	Turno	Visualizar
<input type="checkbox"/>	2º ano A	Ensino Fundamental	2º ano	A	Matutino	
<input type="checkbox"/>	2º ano A	Ensino Fundamental	2º ano	A	Matutino	
<input type="checkbox"/>	2º ano A	Ensino Fundamental	2º ano	A	Matutino	
<input type="checkbox"/>	2º ano A	Ensino Fundamental	2º ano	A	Matutino	

Criar novo cadastro + Avançar

SED Secretaria Estadual de Educação Mato Grosso do Sul

Coordenação

Fluxo de cadastro

01 Cadastro de Escola
02 Cadastro de Turmas
03 Cadastro de Alunos
04 Vincular alunos a turma

Turmas

Ano Letivo: Selecionar | Tipo de ensino: Selecionar | Ano/Fase: Selecionar | Turno: Selecionar | Pesquisar

Ações: Selecionar | OK

Turma	Tipo ensino	Ano/Fase	Letra	Turno	Visualizar
<input type="checkbox"/> 2º ano A	Ensino Fundamental	2º ano	A	Matutino	
<input type="checkbox"/> 2º ano A	Ensino Fundamental	2º ano	A	Matutino	
<input type="checkbox"/> 2º ano A	Ensino Fundamental	2º ano	A	Matutino	
<input type="checkbox"/> 2º ano A	Ensino Fundamental	2º ano	A	Matutino	

criar novo cadastro + Avançar

rolar para baixo

SED Secretaria Estadual de Educação Mato Grosso do Sul

Coordenação

MS ALFABETIZA

Cadastro de unidade escolar
Cadastro de turmas
Cadastro de alunos
Relatórios
Fluxo passo a passo

Alunos

Ano Letivo: Selecionar | Nome: Selecionar | Ano de nascimento: Selecionar | Possui deficiência: Selecionar | Pesquisar

Ações: Editar | OK

Nome	Nascimento	Deficiência	Acessibilidade	Turma	Visualizar
<input type="checkbox"/> Aluno nome	00/00/0000	Sim	Necessária	-	
<input type="checkbox"/> Aluno nome	00/00/0000	Não	Desnecessária	-	
<input type="checkbox"/> Aluno nome	00/00/0000	Não	Desnecessária	2º ano A	
<input type="checkbox"/> Aluno nome	00/00/0000	Sim	Necessária	2º ano B	

criar novo cadastro + Avançar

Sair

SED Instituto de Educação do Estado de São Paulo

Coordenação

Fluxo de cadastro

Cadastro de Escola
Cadastro de Turmas
Cadastro de Alunos
Vincular alunos a turma

Alunos

Ano Letivo: Seleção Nome: Seleção Ano de nascimento: Seleção Possui deficiência: Seleção **Pesquisar**

Ações: Editar **OK**

<input checked="" type="checkbox"/>	Nome	Nascimento	Deficiência	Acessibilidade	Turma	Visualizar
<input type="checkbox"/>	Aluno nome	00/00/0000	Sim	Necessária	-	
<input type="checkbox"/>	Aluno nome	00/00/0000	Não	Desnecessária	-	
<input type="checkbox"/>	Aluno nome	00/00/0000	Não	Desnecessária	2º ano A	
<input type="checkbox"/>	Aluno nome	00/00/0000	Sim	Necessária	2º ano B	

Criar novo cadastro **Avançar**

rolar para baixo

SED Instituto de Educação do Estado de São Paulo

Coordenação

Fluxo de cadastro

Cadastro de Escola
Cadastro de Turmas
Cadastro de Alunos
Vincular alunos a turma

Alunos

Editar Alunos

Nome do aluno: Seleção Código aluno: 0000

Nome da mãe (responsável): Seleção Data nascimento aluno: 00/00/0000

Possui deficiência?
O aluno apresenta alguma necessidade educacional especial?
 Não Sim

Marque uma ou mais deficiências: Seleção Outros: Escreva

Possui laudo?
 Não Sim **Inserir laudo**

Recursos de acessibilidade
Quais são os recursos necessários para o aluno? Seleção Outros: Escreva

Cancelar **Salvar**

rolar para baixo

SED
Secretaria de Educação
Estado do Rio Grande do Sul

Coordenação

MS ALFABETIZA

- Cadastro de unidade escolar
- Cadastro de turmas
- Cadastro de alunos
- Relatórios
- Fluxos passo a passo
- Sair

Alunos

Inserir notas

Ano Letivo: Seleção Turma: Seleção Aluno: Seleção Pesquisar

Inserir nota: 10.0 OK

<input type="checkbox"/>	Nome	Turma	Nota	Visualizar
<input type="checkbox"/>	Aluno nome	2º ano A	10.0	
<input type="checkbox"/>	Aluno nome	2º ano A	10.00	
<input type="checkbox"/>	Aluno nome	2º ano A	10.00	
<input type="checkbox"/>	Aluno nome	2º ano A	-	
<input type="checkbox"/>	Aluno nome	2º ano A	-	
<input type="checkbox"/>	Aluno nome	2º ano A	-	
<input type="checkbox"/>	Aluno nome	2º ano A	-	

Cancelar Salvar

SED
Secretaria de Educação
Estado do Rio Grande do Sul

Coordenação

MS ALFABETIZA

- Cadastro de unidade escolar
- Cadastro de turmas
- Cadastro de alunos
- Relatórios
- Fluxos passo a passo
- Sair

Alunos

Inserir notas

Ano Letivo: Seleção Turma: Seleção Possui nota: Seleção Pesquisar

Inserir nota: 10.0 OK

<input type="checkbox"/>	Nome	Turma	Nota	Visualizar
<input type="checkbox"/>	Aluno nome	2º ano A	10.0	
<input type="checkbox"/>	Aluno nome	2º ano A	10.00	
<input type="checkbox"/>	Aluno nome	2º ano A	10.00	
<input type="checkbox"/>	Aluno nome	2º ano A	6.00	
<input type="checkbox"/>	Aluno nome	2º ano A	-	
<input type="checkbox"/>	Aluno nome	2º ano A	-	
<input type="checkbox"/>	Aluno nome	2º ano A	-	

Cancelar Salvar

SED Secretaria de Educação | Estado do Rio Grande do Sul | Coordenação

MS ALFABETIZA

- Cadastro de unidade escolar
- Cadastro de turmas
- Cadastro de alunos**
- Relatórios
- Fluxos passo a passo
- Sair

Alunos

Situação aluno

Ano Letivo: Seleciona | Turma: Seleciona | Aluno: Seleciona | Possui nota: Seleciona **Pesquisar**

Ações: **Editar** **OK**

<input type="checkbox"/>	Nome	Situação	Visualizar
<input type="checkbox"/>	Ana Luiza Costa Rodrigues	Transferido	
<input type="checkbox"/>	Bruna Costa Santos	Cancelado	
<input type="checkbox"/>	Bruno Oliveira Costa	Aprovado	
<input type="checkbox"/>	Camilla Rocha Gomes	Reprovado	
<input type="checkbox"/>	Carolina Rodrigues Alves	Abandono	
<input type="checkbox"/>	Eduardo Santos Carvalho	Falecido	
<input type="checkbox"/>	Felipe Silva Souza	Transferido	

Voltar

SED Secretaria de Educação | Estado do Rio Grande do Sul | Coordenação

MS ALFABETIZA

- Cadastro de unidade escolar
- Cadastro de turmas
- Cadastro de alunos**
- Relatórios
- Fluxos passo a passo
- Sair

Alunos

Situação aluno

Nome do aluno: Nome do aluno

Nome da turma: 2º ano A

Ano Letivo: 2023 | Tipo de ensino: Ensino Fundamental | Ano/Fase: 2 | Letra da turma: A | Turno: Vespertino

Situação do aluno

Seleciona

- Transferido
- Cancelado
- Aprovado
- Reprovado
- Abandono
- Falecido

Cancelar **Salvar**

SED
Secretaria de Estado de Educação
Estado do Mato Grosso do Sul

Coordenação

MS ALFABETIZA

- Cadastro de unidade escolar
- Cadastro de turmas
- Cadastro de alunos**
- Relatórios
- Fluxos passo a passo
- Sair

Alunos

Situação aluno

Nome do aluno
Nome do aluno

Nome da turma
2º ano A

Ano Letivo	Tipo de ensino	Ano/Fase	Letra da turma	Turno
2023	Ensino Fundamental	2	A	Vespertino

Situação do aluno

Cancelar Salvar

Selecione

REQUERIMENTO_DE_MATRICULA_1290949

1 / 1 | 100% +



ESTADO DE MATO GROSSO DO SUL
SECRETARIA DE ESTADO DE EDUCAÇÃO
EE PROF. HENRIQUE CIRYLLO CORRÊA
END: AV. CAPITAL, 611, CRUZEIRO, Campo Grande - MS - Telefone: 6733141253

DECRETO DE CRIAÇÃO:
CREDENCIAMENTO: Res./SED nº 1685 de 5 de janeiro de 2004
AUTORIZAÇÃO: Res./SED nº 3528 de 17 de dezembro de 2018

REQUERIMENTO DE MATRÍCULA

ID: Não Informado Código SGDE: 1290949

Ilmo(a) Senhor Diretor(a) do(a) EE PROF. HENRIQUE CIRYLLO CORRÊA, eu, ILMA PEREIRA DELMONDES, CPF 54369606187, aceitando as disposições do Projeto Político Pedagógico da Escola e do Regimento Escolar da Rede Estadual de Ensino, venho requerer a V.S.ª a matrícula de ADRYAN OLIVEIRA DELMONDES, portador(a) do RG nº não informado, nascido(a) em 12/05/2011 na cidade de Campo Grande, Estado de MS, nacionalidade Brasileira, cor/raça: Parda, filho(a) de ILTON PEREIRA DELMONDES e de DAYANE OLIVEIRA COSTA DOS SANTOS, residente na RUA ALBATRÔZ, nº. 1329, Bairro MORADA VERDE, telefone: 67999170696, Cidade: Campo Grande, CEP: 79013680, UF: MS, no:

Ano Letivo de 2023, no 6º Ano da etapa do Ensino Fundamental, no turno Integral na situação de Aprovado ou no 6º Ano da etapa do Ensino Fundamental, no turno Integral na situação de Retido.
Estudante com deficiência, transtornos globais do desenvolvimento e altas habilidades ou superdotação?
() sim (X) não.

Opção por:
 Não frequentar aulas de Ensino Religioso.

Data da renovação da matrícula:
12/04/2023

SED
Secretaria de Estado de Educação
GOVERNO DO ESTADO DE MATO GROSSO DO SUL
Coordenação

MS ALFABETIZA

- Cadastro de unidade escolar
- Cadastro de turmas
- Cadastro de alunos
- Relatórios
- Fluxos passo a passo
- Sair

Relatórios

Município:

Rede de ensino:

Unidade Escolar:

Ano Letivo:

Tipo de ensino:

Ano Fase:

Turno:

Turma:

[Filtrar resultados](#)

Quantitativos de matrículas

Situação final dos alunos

Turma	Matrículas	Transferidos	Cancelados	Matrícula Final	Aprovados	Reprovado	Abandono	Falecidos
<input type="checkbox"/> 2º ano A	30	2 (6,7%)	4 (13,3%)	24 (80%)	20 (80%)	2 (8,3%)	1 (4,2%)	1 (4,2%)
<input type="checkbox"/> 2º ano B	34	4 (11,8%)	2 (5,9%)	28 (82,4%)	25 (89%)	3 (10,7%)	0 (0%)	0 (0%)

[Gerar PDF](#)
[Gerar CSV](#)

DOC-ICP-15.03_-_Versao_7.1_Consulta_Publica.pdf
1 / 119 | 100%

GOVERNO DO ESTADO DE MATO GROSSO DO SUL
SECRETARIA DE ESTADO DE EDUCAÇÃO
COMPROVANTE DE PRÉ-MATRÍCULA
ANO DE REFERÊNCIA: 2023

MS ALFABETIZA

RELATÓRIO DE MATRÍCULAS CONSOLIDADAS POR CURSO - ANO - MUNICÍPIO - ESCOLA

Turma	Matrículas	Transferidos	Cancelados	Matrícula Final	Aprovados	Reprovado	Abandono	Falecidos
2º ano A	30	2 (6,7%)	4 (13,3%)	24 (80%)	20 (80%)	2 (8,3%)	1 (4,2%)	1 (4,2%)
2º ano B	34	4 (11,8%)	2 (5,9%)	28 (82,4%)	25 (89%)	3 (10,7%)	0 (0%)	0 (0%)
1º ano A	30	2 (6,7%)	4 (13,3%)	24 (80%)	20 (80%)	2 (8,3%)	1 (4,2%)	1 (4,2%)
1º ano B	34	4 (11,8%)	2 (5,9%)	28 (82,4%)	25 (89%)	3 (10,7%)	0 (0%)	0 (0%)
Total	128	12 (9,4%)	12 (9,4%)	104 (81,3%)	90 (86,6%)	10 (8,6%)	2 (1,9%)	2 (1,9%)

Pasta1 - Excel harlen aguena

Arquivo Página Inicial Inserir Desenhar Layout da Página Fórmulas Dados Revisão Exibir Desenvolvedor Suplementos Ajuda Acrobat Team Diga-me

Colar Calibri 11 A A Geral

Formatoção Condicional Formatar como Tabela Estilos de Célula Inserir Excluir Formatar Células Classificar e Filtrar Localizar e Selecionar Edição

B3 Município:

MS ALFABETIZA			
Município:	Água Clara	Cód. INEP:	10000001
Unidade Escolar:	Chico Mendes	Ano referência:	2023

RELATÓRIO DE MATRÍCULAS CONSOLIDADAS POR CURSO - ANO - MUNICÍPIO - ESCOLA

Turmas	Matriculas		Transferidos		Cancelados		Matricula Final		Aprovados		Reprovados		Abandono		Falecidos	
	QTD	%	QTD	%	QTD	%	QTD	%	QTD	%	QTD	%	QTD	%	QTD	%
2º ano A	30	6,7%	2	13,3%	4	13,3%	24	80,0%	20	83,3%	2	8,3%	1	4,2%	1	4,2%
2º ano B	34	11,8%	4	5,9%	2	13,3%	28	82,4%	25	89,3%	3	10,7%	0	0,0%	0	0,0%
1º ano A	30	6,7%	2	13,3%	4	13,3%	24	80,0%	20	83,3%	2	8,3%	1	4,2%	1	4,2%
1º ano B	34	11,8%	4	5,9%	2	13,3%	28	82,4%	25	89,3%	3	10,7%	0	0,0%	0	0,0%
	128	37%	12	38%	104	325%	90	345%	10	38%	2	8%	2	8%		

SED Secretaria de Educação do Estado do Mato Grosso do Sul

Coordenação

MS ALFABETIZA

- Cadastro de unidade escolar
- Cadastro de turmas
- Cadastro de alunos
- Relatórios**
- Fluxos passo a passo
- Sair

Relatórios

Município: Rede de ensino: Unidade Escolar:

Ano Letivo: Tipo de ensino: Ano Fase: Turno: Turma:

Quantitativos de matrículas

Situação final dos alunos

Turma	Matriculas	Transferidos	Cancelados	Matricula Final	Aprovados	Reprovado	Abandono	Falecidos
<input type="checkbox"/> 2º ano A	30	2 (6,7%)	4 (13,3%)	24 (80%)	20 (80%)	2 (8,3%)	1 (4,2%)	1 (4,2%)
<input type="checkbox"/> 2º ano B	34	4 (11,8%)	2 (5,9%)	28 (82,4%)	25 (89%)	3 (10,7%)	0 (0%)	0 (0%)